

## Dossier de presse

### Investissement voirie : réaménagement de l'entrée de Tulle Création d'un rond-point rue du Dr Valette

Lancé en 2021, le projet de réaménagement de l'entrée de ville, secteur rue du Dr Valette et zone de Cueille (rue Ramon), est mené conjointement par Tulle agglo et la Ville de Tulle. Après la réfection du parking Zone de Cueille, la création d'une rampe d'accès et d'un parking rue Dr Ramon, la première phase de la réfection de la rue du Dr Valette (chaussée et accotements), c'est au tour du carrefour d'entrée de ville d'être modifié : il sera définitivement réaménagé en rond-point.

#### RAPPEL DU CONTEXTE

---

En complément des travaux réalisés à l'automne 2023, une expérimentation a été menée ces derniers mois au carrefour des rues du Dr Ramon et Dr Valette, jugé dangereux et favorisant les embouteillages en sortie de ville.

Cette phase a permis de jauger la viabilité du réaménagement du carrefour en rond-point et d'analyser différents aspects en matière de fluidification de la circulation, de sécurité, et d'éventuels ajustements (largeur de voie, arrêts des bus, places de parking...).

La phase d'expérimentation s'avérant concluante (mise en sécurité des automobilistes, retours positifs des usagers, trafic fluidifié...), les élus de Tulle agglo et de la Ville de Tulle ont donc souhaité engager les travaux d'aménagement au printemps 2024 et les intégrer au programme d'investissement voirie de l'agglo.



## PRESENTATION DU PROJET

Les travaux de réaménagement du carrefour dureront 6 semaines à compter du 17 juin 2024 (fin programmée au 31 juillet 2024).

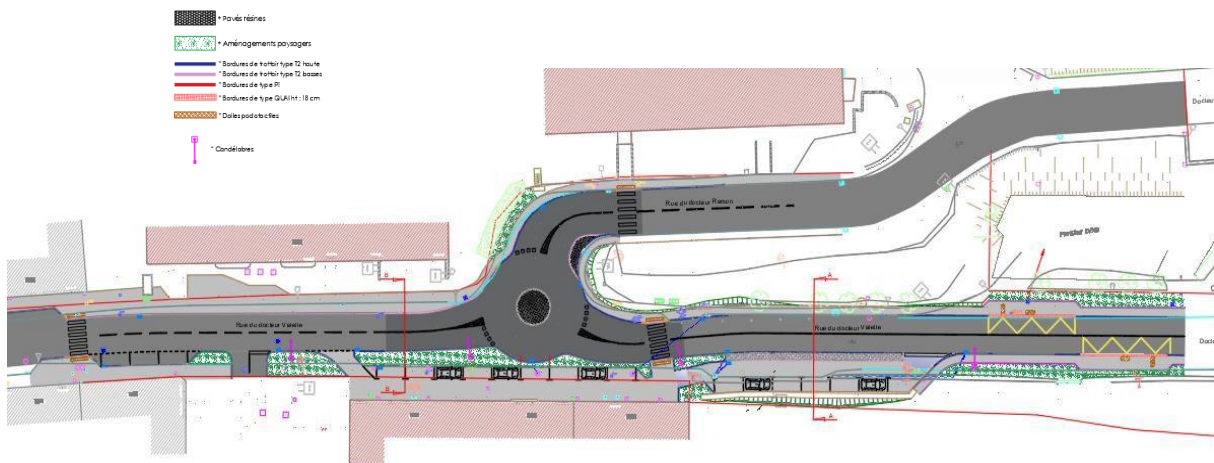
### Ils comprennent :

- le recalibrage de la chaussée à 6 mètres de largeur de part et d'autre du rond-point
- la création d'un rond-point franchissable
- la création d'une voie privée le long des copropriétés, permettant de réattribuer les places de stationnement. Elle sera séparée de la voie de circulation par un trottoir végétalisé.
- la création de places de stationnement côté quartier de Souilhac ainsi qu'un accès unique au parking de la sandwicherie.
- le réaménagement et mise aux normes PMR des arrêts bus

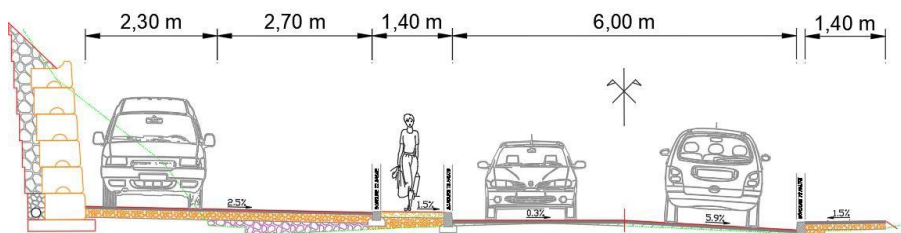
### Montant des travaux :

Tulle agglo : 184 000 € TTC (chaussée, accotements et aménagements routiers)

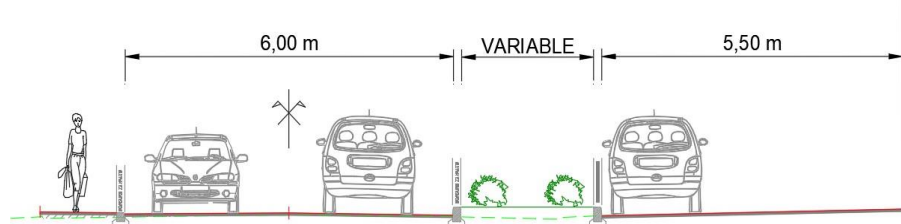
Ville de Tulle : 94 000 € TTC (végétalisation et trottoirs)



### COUPE A-A



### COUPE B-B



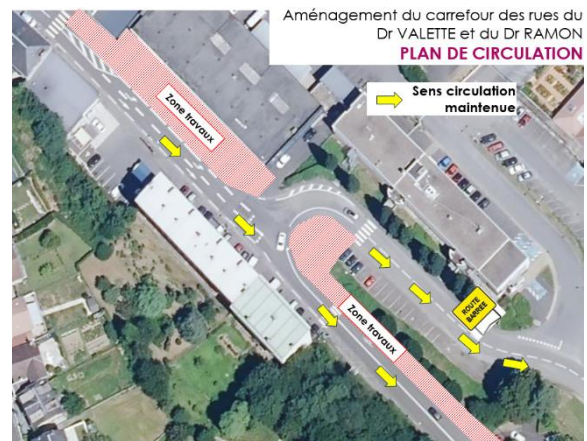
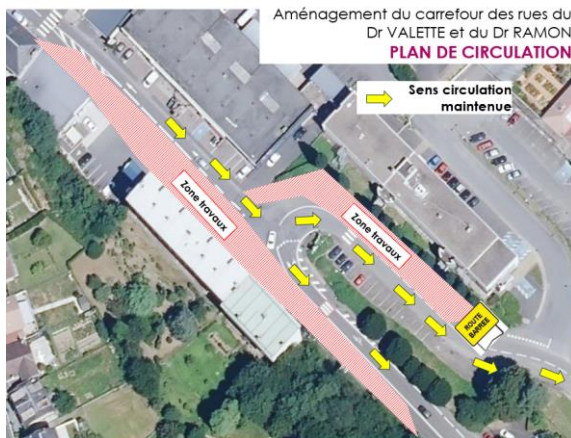
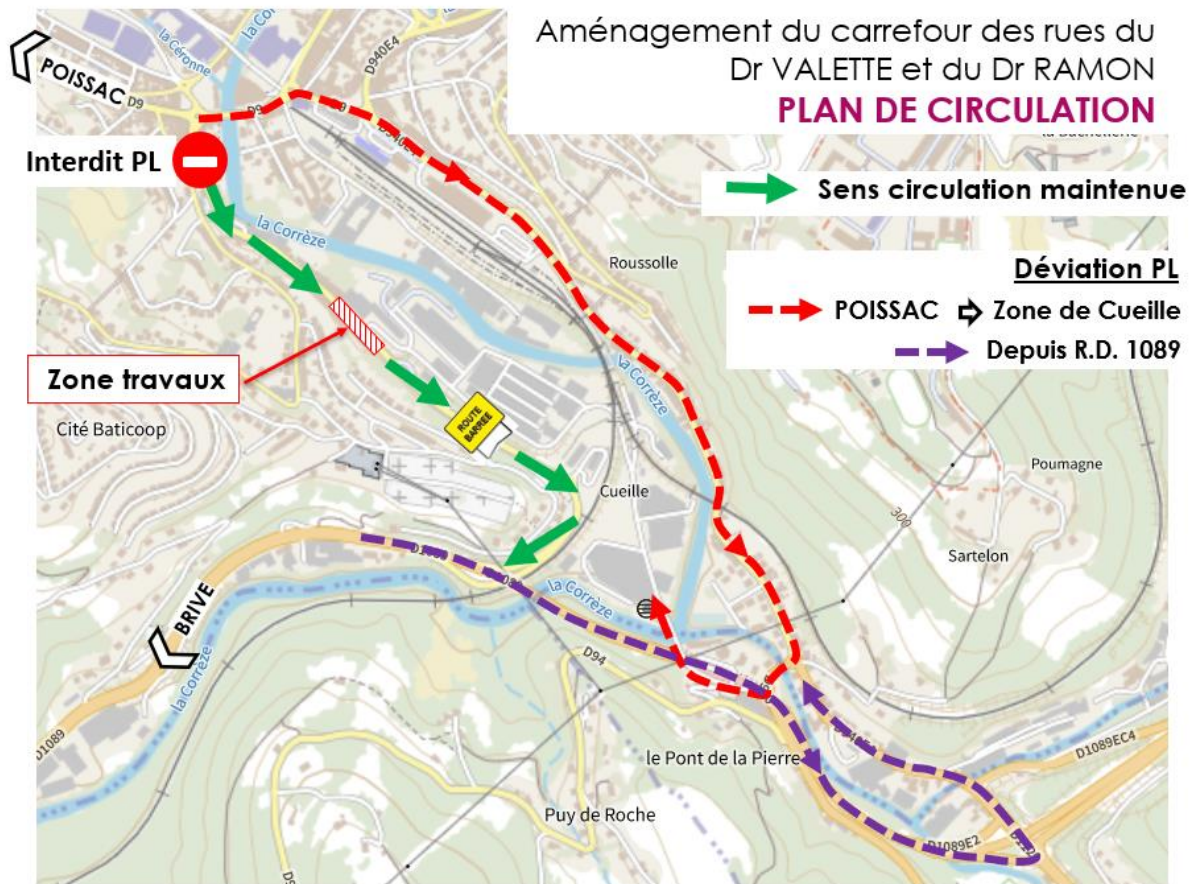


## LES PERTUBATIONS DE LA CIRCULATION

Le chantier engendrera des perturbations de la circulation durant les six semaines de travaux. Les entreprises et les collectivités ont veillé à réduire au maximum les désagréments pour les usagers et à maintenir les accès aux résidences et aux commerces du secteur.

### Circulation :

- Mise en place d'un sens unique de circulation rue du Dr Valette pour les véhicules légers, sens sortant : Souilhac > Mulatet (direction Brive).
- Déviation des poids lourds
  - Depuis Poissac par quartier de la Gare, puis Pont de la Pierre
  - Depuis Brive par sortie Laguenne







### **RD 1089 SORTIE TULLE - CENTRE**

**Accès maintenu Mc Donald's, quartier de Cueille, commerces de Cueille et secteur Leclerc**

**Uniquement pour les véhicules légers**

### **Accès commerces zone de Cueille et secteur Leclerc**

**L'ensemble du secteur reste accessible :**

- Depuis Laguenne : par le Pont de la Pierre
- Depuis Tulle : rue du Dr Valette puis rue du Dr Ramon
- Depuis Brive : sortie Laguenne, puis Pont de la Pierre (itinéraire bis possible par la rampe d'accès qui mène au parking rue du Dr Ramon (après EDF)